


Bedienung

ACHTUNG: Zunächst den beiliegenden Handhebel in das Gewinde des Kniehebels einschrauben.

1. Die Uhr wird mit dem Glas nach unten auf die schwarze Gummiauflage gelegt. Die Krone wird in die halbrunde Aussparung gelegt.
2. Die beiden beweglichen Gehäusehaltebacken werden mit den nach rechts und links verschiebbaren Achsen so weit auseinander gestellt, dass sie auf die beiden Gehäusehörner aufdrücken.
3. Die so eingestellten Gehäusehaltebacken werden nun mit der beweglichen Säulenführung nach unten auf die Hörner gedrückt und mit der Rändelmutter arretiert.

4. Nun wird der Schieber mit dem Öffnermesser an das Gehäuse herangebracht, das Messer zwischen Gehäuse und Bodenansatz gesetzt und mit dem Arretierhebel festgeklemmt. Das Messer wird nun durch Rechtsdrehen der Rändelmutter zwischen Boden und Gehäuse geführt. Durch einen Schlag auf den Kopf der Messerstellwelle wird der Boden geöffnet und springt auf.
5. Das Öffnermesser ist von vorne in die Führung gesteckt und kann somit leicht ausgewechselt werden.

Mit der beiliegenden Schraubzwinde wird der Gehäuseöffner auf der Werkbank festgeklemmt. Das beiliegende Öffnermesser in den Schieber einsetzen. Das Messer bis zum Anschlag eindringen.



Schritt 1

Die zu öffnende Uhr wird mit dem Glas nach unten auf die schwarze Gummiauflage gelegt. Die Krone wird in die halbrunde Aussparung des weißen Plastikteiles gelegt.




Schritt 4

Der Schieber wird so weit zum Gehäuse geschoben, bis das Öffnermesser zwischen Boden und Gehäuse ansetzt. Der Arretierhebel wird fest angezogen.




Schritt 2

Die beiden beweglichen Gehäusehaltebacken werden soweit auseinander gestellt, dass sie auf die beiden Gehäusehörner aufdrücken.




Schritt 5

Das Messer wird durch Rechtsdrehen der Rändelmutter zwischen Boden und Gehäuse gekeilt. Ca. ¼ bis ½ Umdrehung der Rändelmutter.



Schritt 3

Die Halterung wird nach unten auf die Gehäusehörner gedrückt und der Arretiergriff fest angezogen.



Schritt 6

Durch einen Schlag mit der Faust auf den Knopf der Messerstellwelle, wird der Boden geöffnet und springt auf.